



ТЕРРИТОРИАЛЬНЫЙ ОРГАН ФЕДЕРАЛЬНОЙ СЛУЖБЫ  
ГОСУДАРСТВЕННОЙ СТАТИСТИКИ  
ПО РОСТОВСКОЙ ОБЛАСТИ

# Численность и начисленная заработная плата работников организаций Ростовской области



январь - апрель 2023 года



ФЕДЕРАЛЬНАЯ СЛУЖБА  
ГОСУДАРСТВЕННОЙ СТАТИСТИКИ

# Численность и начисленная заработная плата работников организаций

Ростовская область

январь - апрель 2023 года

01

Среднесписочная численность работников организаций по кругу крупных организаций, средних и малых предприятий (с учетом дорасчета)

02

Среднемесячная номинальная начисленная заработная плата работников организаций по кругу крупных организаций, средних и малых предприятий (с учетом дорасчета)





# СРЕДНЕСПИСОЧНАЯ ЧИСЛЕННОСТЬ РАБОТНИКОВ ПО ВИДАМ ЭКОНОМИЧЕСКОЙ ДЕЯТЕЛЬНОСТИ\*

ЯНВАРЬ - АПРЕЛЬ 2023 ГОДА, ТЫС. ЧЕЛОВЕК



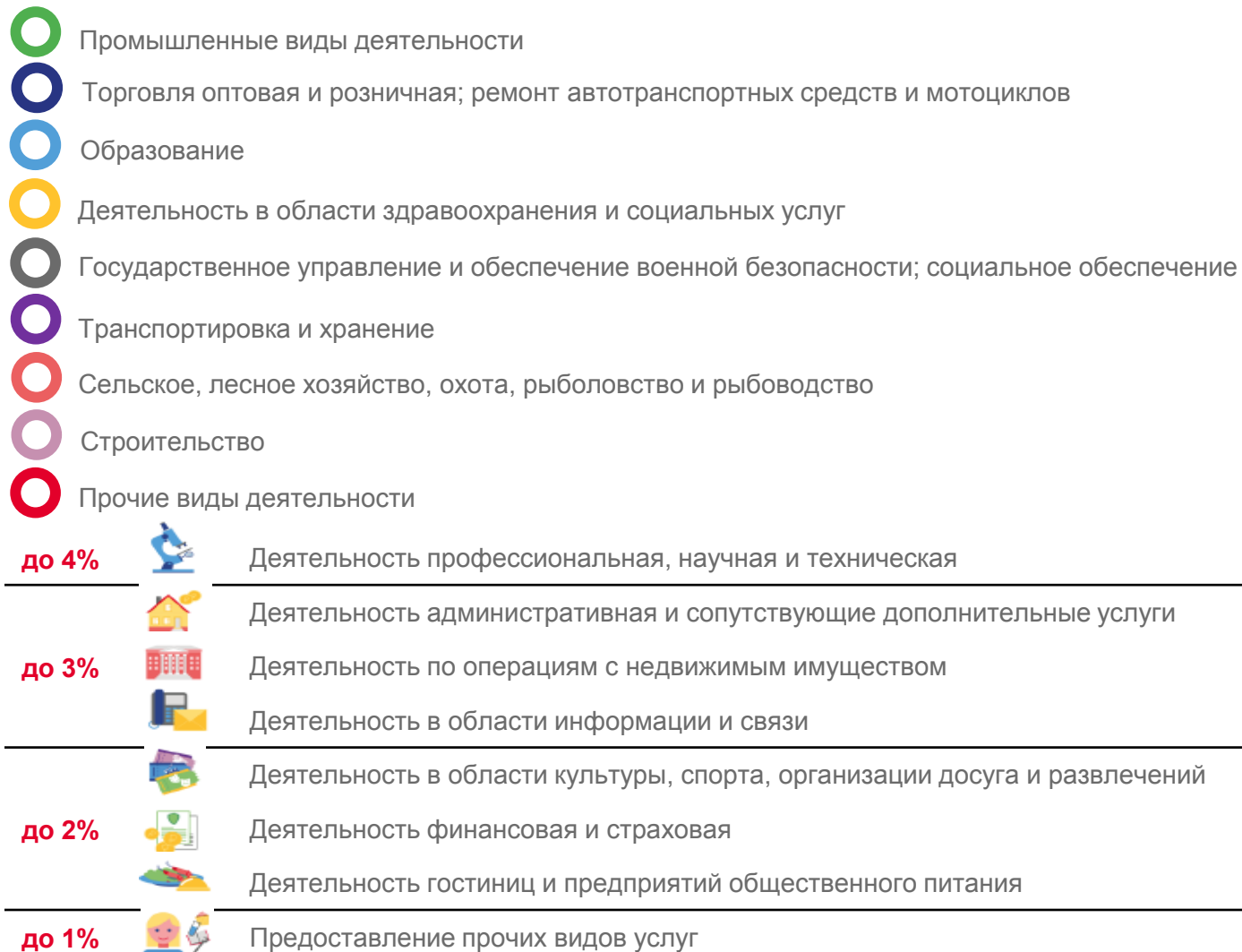
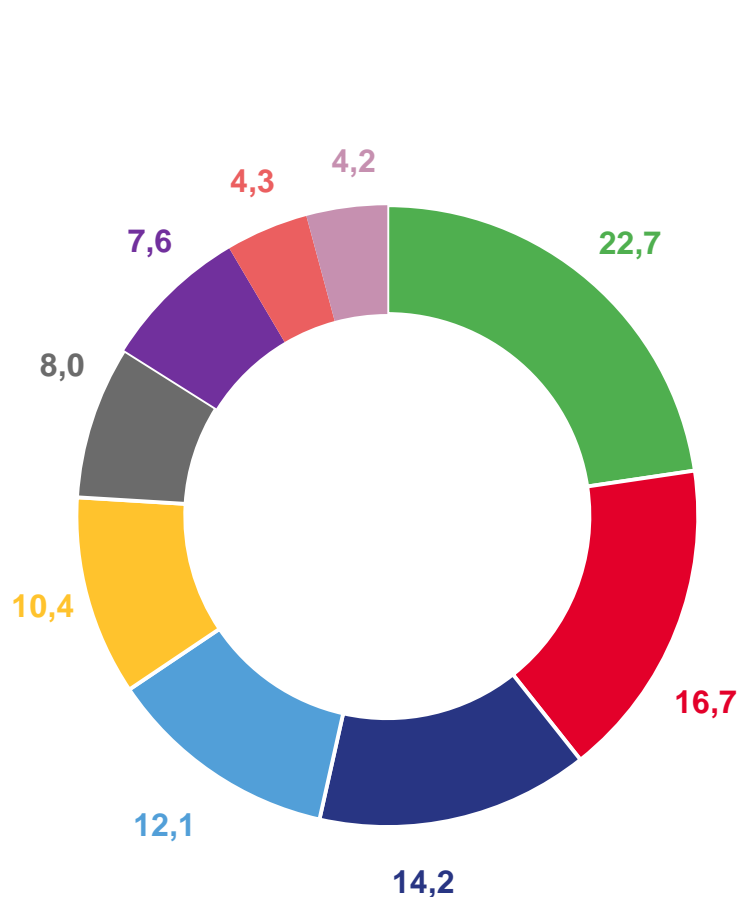
\* По кругу крупных организаций, средних и малых предприятий (с учетом дорасчета).

\*\*Всего по обследуемым видам экономической деятельности.



# СТРУКТУРА СРЕДНЕСПИСОЧНОЙ ЧИСЛЕННОСТИ РАБОТНИКОВ\*

ЯНВАРЬ - АПРЕЛЬ 2023 ГОДА, В % ОТ ОБЩЕЙ ЧИСЛЕННОСТИ РАБОТНИКОВ



\* По кругу крупных организаций, средних и малых предприятий (с учетом дорасчета).



# СРЕДНЕСПИСОЧНАЯ ЧИСЛЕННОСТЬ РАБОТНИКОВ ПО ОБРАБАТЫВАЮЩИМ ВИДАМ ЭКОНОМИЧЕСКОЙ ДЕЯТЕЛЬНОСТИ\*

ЯНВАРЬ - АПРЕЛЬ 2023 ГОДА, ТЫС. ЧЕЛОВЕК



\* По кругу крупных организаций, средних и малых предприятий (с учетом дорасчета).

\*\*В отдельных случаях незначительные расхождения между итогом и суммой слагаемых объясняется округлением данных.





# СРЕДНЕСПИСОЧНАЯ ЧИСЛЕННОСТЬ РАБОТНИКОВ\*

ЯНВАРЬ - АПРЕЛЬ 2023 ГОДА, ТЫС. ЧЕЛОВЕК

## Регионы Южного федерального округа



Южный  
федеральный округ

**3 770,6**

тыс. человек

**98,9%**

к январю - апрелю  
2022 года



Российская  
Федерация

**43 064,3**

тыс. человек

**99,7%**

к январю - апрелю  
2022 года

\* По кругу крупных организаций, средних и малых предприятий (с учетом дорасчета).





# ФОНД НАЧИСЛЕННОЙ ЗАРАБОТНОЙ ПЛАТЫ РАБОТНИКОВ (СПИСОЧНОГО И НЕСПИСОЧНОГО СОСТАВА)\*

ЯНВАРЬ - АПРЕЛЬ 2023 ГОДА, МЛН РУБ.

Регионы Южного федерального округа



Южный  
федеральный округ  
**719 685,7**  
млн руб.

**112,9%**  
к январю - апрелю  
2022 года



Российская  
Федерация\*\*  
**11 702 907,9**  
млн руб.

**111,0%**  
к январю - апрелю  
2022 года

\* По кругу крупных организаций, средних и малых предприятий (с учетом дорасчета);

\*\*Без учета статистической информации по Донецкой Народной Республике (ДНР), Луганской Народной Республике (ЛНР), Запорожской и Херсонской областям.

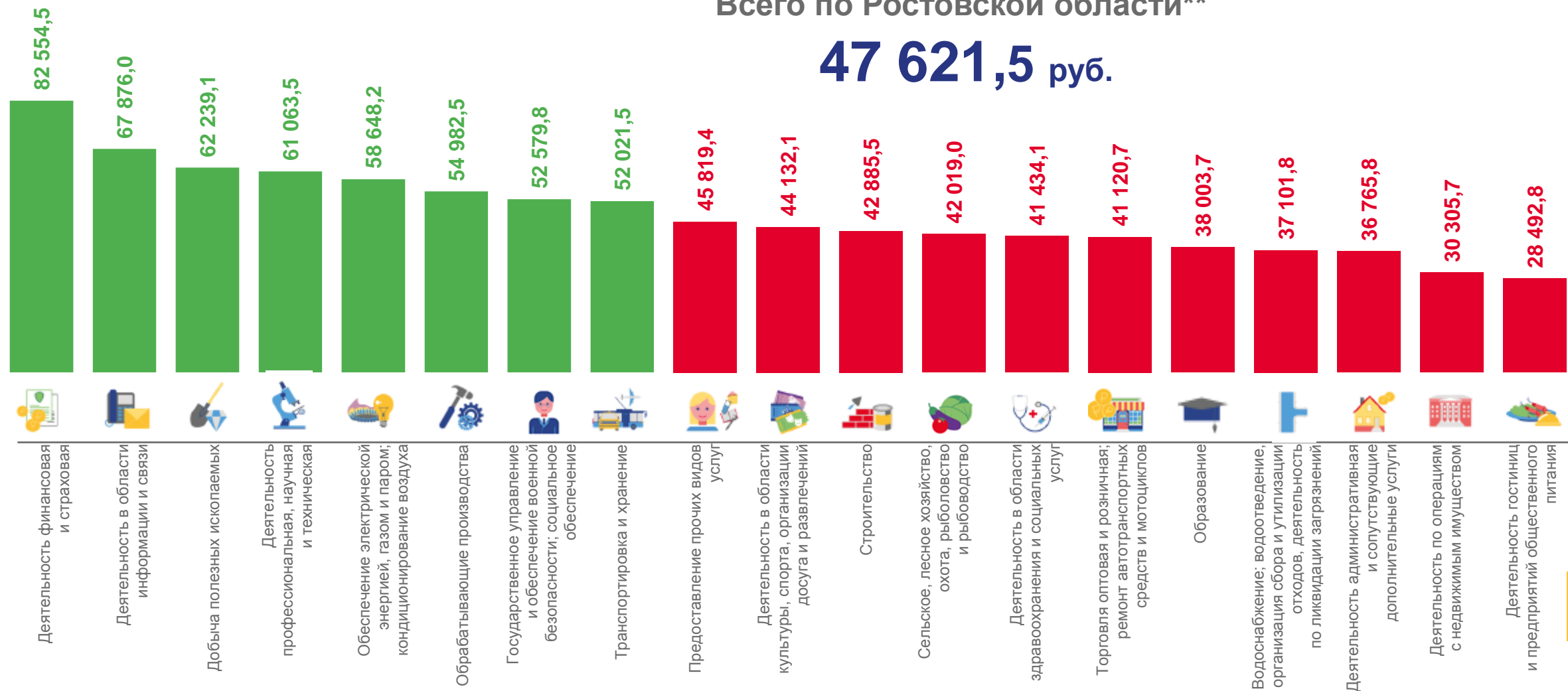


# СРЕДНЕМЕСЯЧНАЯ ЗАРАБОТНАЯ ПЛАТА РАБОТНИКОВ ОРГАНИЗАЦИЙ ПО ВИДАМ ЭКОНОМИЧЕСКОЙ ДЕЯТЕЛЬНОСТИ\*

ЯНВАРЬ - АПРЕЛЬ 2023 ГОДА, РУБ.

Всего по Ростовской области\*\*

**47 621,5 руб.**



\* По кругу крупных организаций, средних и малых предприятий (с учетом дорасчета).

\*\*Всего по обследуемым видам экономической деятельности.



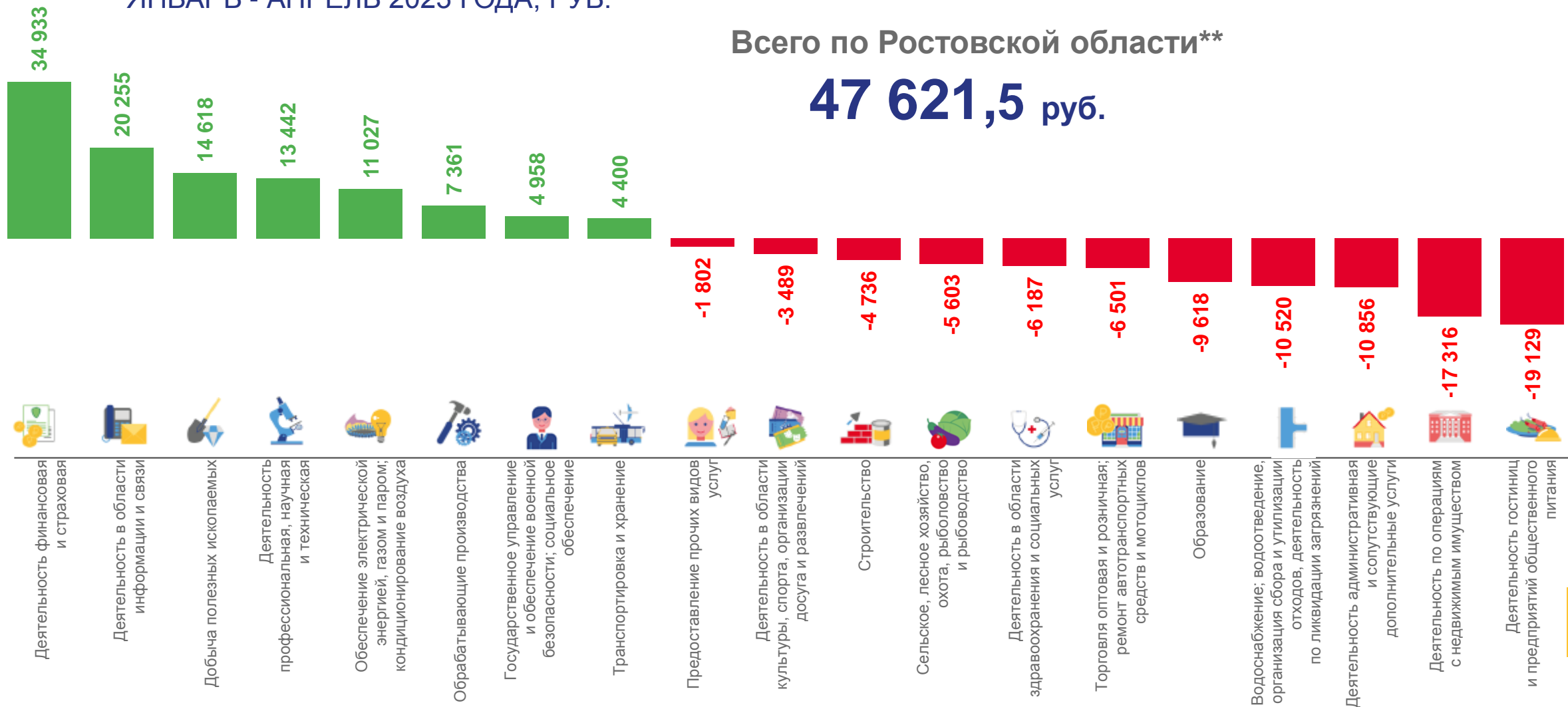


# ОТКЛОНЕНИЕ СРЕДНЕЙ ЗАРАБОТНОЙ ПЛАТЫ ПО ВИДАМ ЭКОНОМИЧЕСКОЙ ДЕЯТЕЛЬНОСТИ ОТ ЕЕ СРЕДНЕОБЛАСТНОГО УРОВНЯ\*

ЯНВАРЬ - АПРЕЛЬ 2023 ГОДА, РУБ.

Всего по Ростовской области\*\*

**47 621,5 руб.**



\* По кругу крупных организаций, средних и малых предприятий (с учетом дорасчета).

\*\*Всего по обследуемым видам экономической деятельности.



# СРЕДНЕМЕСЯЧНАЯ ЗАРАБОТНАЯ ПЛАТА РАБОТНИКОВ ОРГАНИЗАЦИЙ ПО ОБРАБАТЫВАЮЩИМ ВИДАМ ЭКОНОМИЧЕСКОЙ ДЕЯТЕЛЬНОСТИ\*

ЯНВАРЬ - АПРЕЛЬ 2023 ГОДА, РУБ.



\* По кругу крупных организаций, средних и малых предприятий (с учетом дорасчета).



# СРЕДНЕМЕСЯЧНАЯ ЗАРАБОТНАЯ ПЛАТА РАБОТНИКОВ

## ОРГАНИЗАЦИЙ\*

ЯНВАРЬ - АПРЕЛЬ 2023 ГОДА

### Регионы Южного федерального округа

Руб.

**2**

субъекта ЮФО значение заработной платы **выше**, чем в целом по ЮФО

**6**

субъектов ЮФО значение заработной платы **ниже**, чем в целом по ЮФО



В % к январю - апрелю 2022 года

**4**

субъекта ЮФО значение темпа роста заработной платы **выше**, чем в целом по ЮФО

**4**

субъектов ЮФО значение темпа роста заработной платы **ниже**, чем в целом по ЮФО



\* По кругу крупных организаций, средних и малых предприятий (с учетом дорасчета).



# ТЕМП РОСТА СРЕДНЕМЕСЯЧНОЙ НОМИНАЛЬНОЙ НАЧИСЛЕННОЙ ЗАРАБОТНОЙ ПЛАТЫ РАБОТНИКОВ\*

ЯНВАРЬ - АПРЕЛЬ 2023 ГОДА, В ПРОЦЕНТАХ К ЯНВАРЮ - АПРЕЛЮ 2022 ГОДА

Всего по Ростовской области

Темп роста заработной платы

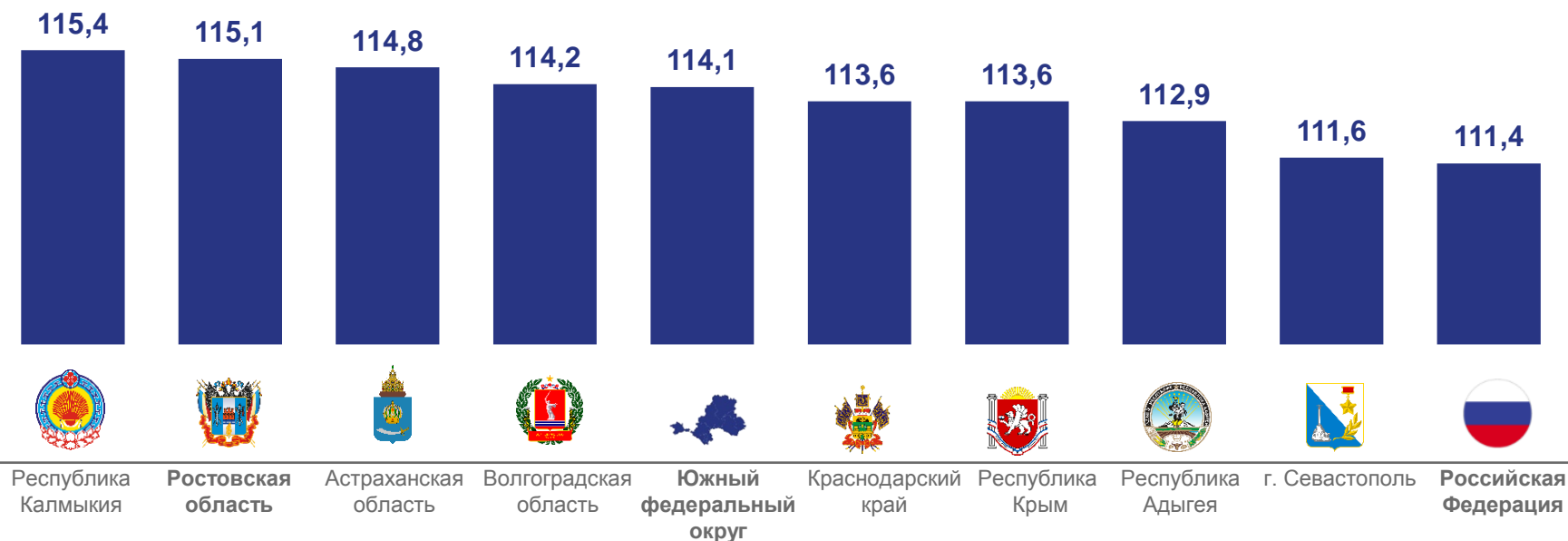
январь - апрель 2023 года

▲ **115,1%**

Реальная заработная плата

январь - апрель 2023 года

**106,4%**



\* По кругу крупных организаций, средних и малых предприятий (с учетом дорасчета).